

MAJORIS SAHAM SYARIAH INDONESIA

MAJSSY:IJ



TUJUAN INVESTASI

Memberikan tingkat pertumbuhan yang optimal dalam jangka panjang sesuai dengan Prinsip Syariah di Pasar Modal melalui investasi dalam Efek Syariah bersifat ekuitas yang tercantum dalam Daftar Efek Syariah ditetapkan oleh OJK.

KEBIJAKAN INVESTASI

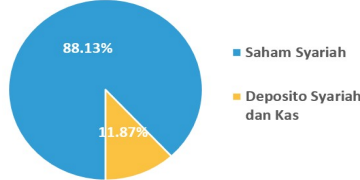
Efek bersifat Ekuitas Syariah
Instrumen pasar uang syariah
dan/atau deposito Syariah

80 -100%
0-20%

KOMPOSISI GEOGRAFIS

Dalam Negeri 100%

KOMPOSISI ASET



ALOKASI EFEK TERBESAR

PT AKR Corporindo Tbk	Saham	5,01%
PT Astra Otoparts Tbk	Saham	5,26%
PT Bank Syariah Indonesia Tbk	Saham	13,34%
PT Cikarang Listrindo Tbk	Saham	12,33%
PT Ciputra Development Tbk	Saham	3,58%
PT Indofood CBP Sukses Makmur Tbk	Saham	9,39%
PT Mastersystem Infotama Tbk	Saham	3,26%
PT Mayora Indah Tbk	Saham	8,11%
PT Mitra Keluarga Karyasehat Tbk	Saham	6,22%
PT Telkom Indonesia (Persero) Tbk	Saham	8,65%

ALOKASI SEKTOR

Infrastruktur	20,99%
Barang Konsumen Primer	20,16%
Keuangan	13,34%
Kesehatan	10,86%
Energi	7,41%

KINERJA INVESTASI

KINERJA	1M	3M	6M	YTD	1Y	3Y	5Y	SEJAK PELUNCURAN*
RD MAJSSYI	-5,63%	-11,57%	-14,03%	-14,03%	0,65%	1,43%	8,81%	-26,88%
ISSI	-8,80%	-21,71%	-36,30%	-36,30%	-13,34%	-1,14%	14,33%	12,40%

Best Monthly Return : 10,94% (Apr-2020)
Worst Monthly Return : -16,68% (Mar-2020)

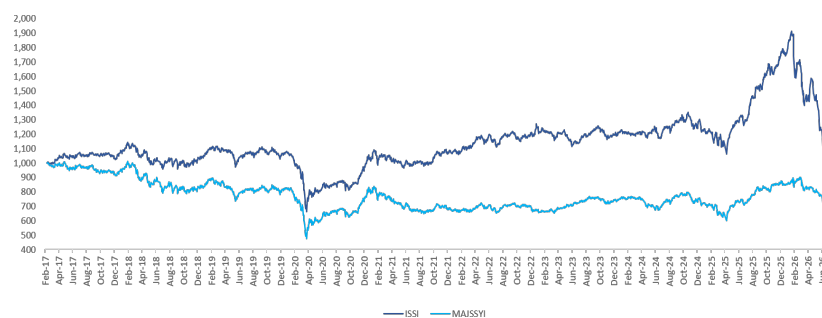
Beta : 0,89
Std. Deviation** : 1,09%
Sharpe Ratio : -2,10%

Sumber: Laporan Kustodian , Bloomberg & Refinitiv

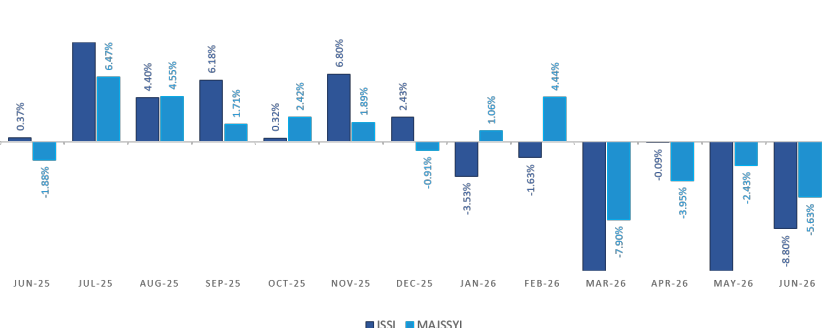
*Reksa Dana diluncurkan sejak 10 Februari 2017
** Perhitungan Std. Deviation atas return

GRAFIK KINERJA HISTORIS

UNIT PRICE MOVEMENT SINCE INCEPTION



HISTORICAL MONTHLY RETURN



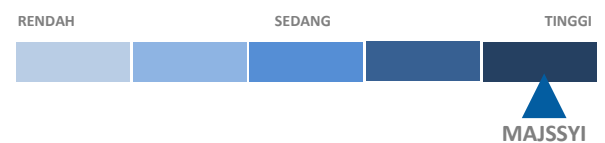
RINGKASAN PRODUK

Jenis Reksa Dana (RD)	RD Syariah Saham
Tanggal Efektif	24 November 2016
No. Surat Pernyataan Efektif	S-689/D.04/2016
Tanggal Emisi	10 Februari 2017
Mata Uang	Rupiah
NAV/Unit	Rp 731,2413
Dana Kelolaan	Rp 10,86 Miliar
Min. Investasi Awal	Rp 10.000 (sepuluh ribu Rupiah)
Min. Pembelian Selanjutnya	Rp 10.000 (sepuluh ribu Rupiah)
Min. Penjualan Kembali	Rp 10.000 (sepuluh ribu Rupiah)
Jumlah Unit Penyertaan yang Ditawarkan	s/d 5.000.000.000 (lima miliar) Unit Penyertaan
Periode Penilaian	Harian
Biaya Pembelian Unit	Maksimum 2% (dua persen)
Biaya Penjualan Kembali	Maksimum 2% (dua persen)
Biaya Pengalihan Investasi	Maksimum 1% (satu persen)
Jasa Manajer Investasi	Maksimum 3% (tiga persen) per tahun
Jasa Bank Kustodian	Maksimum 0,2% (nol koma dua persen) per tahun
Bank Kustodian	PT Bank Rakyat Indonesia (Persero) Tbk
Kode ISIN	IDN000269206

FAKTOR-FAKTOR RISIKO UTAMA

Risiko yang timbul meliputi perubahan kondisi ekonomi dan politik, wanprestasi, likuiditas, pembubaran dan likuidasi, berkurangnya nilai Unit Penyertaan, dan perubahan peraturan.

PROFIL RISIKO



Keterangan profil risiko:

MAJSSYI berinvestasi pada saham-saham yang memiliki potensi pertumbuhan (*growth stocks*) maupun yang memiliki valuasi murah (*value stocks*) dengan alokasi yang dinamis, sesuai dengan Prinsip Syariah di Pasar Modal, dan mengacu pada Daftar Efek Syariah ditetapkan oleh OJK. Risiko investasi pada MAJSSYI tergolong tinggi karena volatilitas harga saham yang tinggi.

MANFAAT PRODUK REKSA DANA

Manfaat dari produk Reksa Dana ini adalah pengelolaan secara profesional, diversifikasi investasi, transparansi informasi dan potensi pertumbuhan nilai investasi.

INFORMASI REKENING PEMBELIAN

Bank : PT Bank Rakyat Indonesia (Persero) Tbk
Atas Nama : RDS Majoris Saham Syariah Indonesia
No. Rekening : 0671 01 001764 30 5

ANALISA KINERJA REKSA DANA

Kinerja Reksa Dana Majoris Saham Syariah Indonesia selama bulan Juni 2026 turun sebesar -5,63%, *outperform* terhadap pergerakan Indeks Saham Syariah (ISSI) yang turun -8,80%. Secara *Year-to-date*, Reksa Dana Majoris Saham Syariah Indonesia mencatatkan imbal hasil sebesar -14,03%, dibandingkan dengan ISSI -36,30%.

Alokasi aset pada *equity* berada pada level agresif dengan penempatan pada saham-saham yang fundamental baik dengan valuasi yang murah. Untuk menyalasi pasar yang masih *volatile*, alokasi tersebut akan diatur agar tetap lincah jika sewaktu-waktu harus bergeser kembali ke defensif maupun netral.

ANALISA PASAR

Pergerakan Indeks Harga Saham Gabungan (IHSG) pada Juni 2026 turun dari level 6.127,38 ke posisi 5.643,19 atau turun sebesar -7,90%. Pergerakan pasar saham masih diiringi volatilitas yang cukup tinggi, ditengah upaya perbaikan ekonomi Indonesia di tahun serta dibayangi ketidakpastian geopolitik global.

PENGHARGAAN**Investortrust dan Infovesta Best Sharia Awards 2025**

Kategori Best Mutual Fund Sharia Saham Syariah IDR periode 3 tahun

Investortrust dan Infovesta Best Sharia Awards 2024

Kategori Best Mutual Fund Sharia Saham IDR periode 1 tahun

INFORMASI TAMBAHAN

- Surat atau bukti konfirmasi pembelian, penjualan, dan pengalihan Investasi Reksa Dana merupakan bukti hukum yang sah atas kepemilikan Reksa Dana yang diterbitkan dan dikirimkan oleh Bank Kustodian
- Kepemilikan Reksa Dana juga dapat dilihat melalui laman <https://akses.ksei.co.id/>
- Pembaharuan Prospektus Majoris Saham Syariah Indonesia Tahun 2026 dapat diakses melalui www.majoris-asset.com

DISCLAIMER

1. INVESTASI MELALUI REKSA DANA MENGANDUNG RISIKO. SEBELUM MEMUTUSKAN BERINVESTASI, CALON INVESTOR WAJIB MEMBACA DAN MEMAHAMI PROSPEKTUS. KINERJA MASA LALU TIDAK MENJAMIN/MENCERMINKAN INDIKASI KINERJA DI MASA YANG AKAN DATANG. OTORITAS JASA KEUANGAN ("OJK") TIDAK MEMBERIKAN PERNYATAAN MENYETUJUI ATAU TIDAK MENYETUJUI EFEK INI, TIDAK JUGA MENYATAKAN KEBENARAN ATAU KECUKUPAN ISI PROSPEKTUS REKSA DANA INI. SETIAP PERNYATAAN YANG BERTENTANGAN DENGAN HAL-HAL TERSEBUT ADALAH PERBUATAN MELANGGAR HUKUM. PT Majoris Asset Management selaku Manajer Investasi berizin dan diawasi oleh OJK.
2. Manajer Investasi dapat menolak permohonan Anda apabila tidak memenuhi persyaratan dan peraturan yang berlaku.
3. Anda harus membaca dengan teliti Ringkasan Informasi Produk dan/atau Layanan ini sebelum menyetujui pembelian produk dan berhak bertanya kepada APERD atas semua hal terkait Ringkasan Informasi Produk dan/atau Layanan ini.
4. Ringkasan Informasi Produk dan/atau Layanan ini bukan merupakan bagian dari prospektus. Anda wajib untuk tetap membaca dan memahami prospektus sebelum berinvestasi.
5. Reksa Dana merupakan produk pasar modal dan bukan produk yang diterbitkan oleh APERD. APERD tidak bertanggung jawab atas segala tuntutan dan risiko atas pengelolaan portofolio Reksa Dana.



PT Majoris Asset Management berizin dan diawasi oleh Otoritas Jasa Keuangan



Tanggal Cetak Dokumen
07/07/2026

PERSYARATAN DAN TATA CARA

1. Mengisi Formulir Pembukaan Rekening dan Formulir Profil Risiko
2. Mengisi Fomulir Pembelian/Penjualan Kembali/ Pengalihan Reksa Dana
3. Menyampaikan fotokopi KTP dan NPWP (Individu) atau Dokumen Legalitas (Institusi)
4. Menyerahkan formulir dan dokumen kepada PT Majoris Asset Management

TENTANG PT MAJORIS ASSET MANAGEMENT

Didirikan pertama kali pada tanggal 26 Juni 2015, PT Majoris Asset Management ("Majoris") merupakan Manajer Investasi yang terdaftar dan diawasi oleh Otoritas Jasa Keuangan ("OJK") dan mendapatkan izin usahanya sebagai Manajer Investasi berdasarkan Surat Keputusan Dewan Komisiner OJK No: KEP-60/D.04/2015 tertanggal 27 Oktober 2015.

Sampai dengan akhir Juni 2026, total dana kelolaan dari Reksa Dana yang dikelola oleh Majoris adalah sebesar Rp 3,763 Triliun.

Anda dapat menyampaikan pertanyaan dan pengaduan melalui:

PT Majoris Asset Management

Menara DEA II 3rd Floor, Unit 303

Jl. Mega Kuningan Barat Kav. E4.3 No.1-2

Jakarta Selatan 12950, Indonesia

Telepon : (62 21) 5020 0599

Fax : (62 21) 5020 0601

Email: investorrelations@majoris-asset.com

Instagram : @majoris_am

www.majoris-asset.com

TENTANG BANK KUSTODIAN

PT. Bank Rakyat Indonesia (Persero), Tbk telah mendapatkan izin oleh Bapepam dan LK untuk menyediakan jasa kustodian berdasarkan SK No. KEP-91/PM/96 tanggal 11 April 1996. Sebagai Bank Kustodian BRI lebih memfokuskan untuk melayani nasabah institusi serta bertindak sebagai "Bank Kustodian Reksa Dana".